



オーディオメモ

Driveman® AM-20

ドライブマン

エーエムトゥエンティ

ボタン1つで簡単音声メモ




運転中に当て逃げにあった際のナンバープレートのメモに。
ハンズフリー機能を使用している際のメモに。
停車中の電話でメモが必要なときに。

1 回最長 30 秒間録音 / 再生 最大 20 件保存

録音


本体のボタンを長押し約3秒後 (LEDランプ赤点灯) から録音する事が出来ます。1ファイル約30秒間録音する事ができ、ファイル数は20件まで保存する事が出来ます。20件を超えると古いファイルから上書きしていきます。ボタンから手を放すと録音が止まりすぐに再生されます。

本体側面のボタンを押すだけで録音出来ます



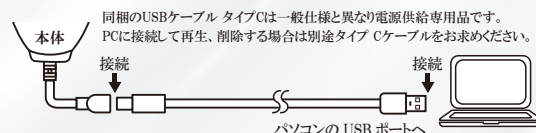
接続方法

USB ケーブル (タイプ C) を本体とシガーソケット USB に接続して下さい。車のシガーソケットにシガーソケット USB を差し込んで下さい。



PC 再生

USBケーブルを本体とパソコンにつなぐとリムーバブルディスクが表示されます。RECORDフォルダーを開きファイル選択して下さい。Windows media player、QuickTimeなどで再生出来ます。



再生

本体のボタンを押すと録音したものがすぐに再生出来ます。

削除

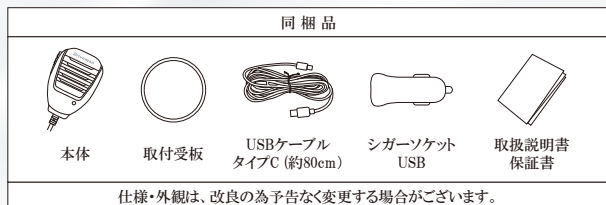
再生中にボタンを3回以上連続で押すと録音されている全てのファイルが削除されます。
※ファイルを1件ずつ削除する事は出来ません。削除する場合はパソコンで行ってください。

取付方法

1. 取付受板の両面テープの保護シートを剥がしてご希望の位置に貼り付けて下さい。
2. 本体背面の取付磁石で受板に吸着させます。
3. 回転クリップ部は360° 回転出来ます。
4. クリップを使用しても取付出来ます。



同梱品



仕様・外観は、改良の為予告なく変更する場合がございます。

ファイル形式	WAV	消費電流	再生時：最大350mA 待機時：約25mA以下
ファイルサイズ	1ファイル最大約30秒 最大20個まで保存可能	動作温度	-20 ~ 70℃
LEDランプ	赤 / 緑	保存温度	-20 ~ 80℃
電源	USBケーブル(タイプC) ケーブル長さ約80cm	本体サイズ	約 76 x 54 x 42mm
内蔵メモリー	80MB	本体ケーブル長	約 70mm
		本体重量	約60g