

ネームプレート型セキュリティーカメラ  
**Driveman® NC-1 保証書**

お買い上げの日から1年間、故障が発生した場合には販売店サービス窓口または弊社ドライマン事業部に修理をお申し付けください。無料にて修理または、弊社判断により製品交換をさせていただく場合がありますので、あらかじめご承知ください。

保証期間内であっても以下の場合には有料とさせていただきます。

- 1.この保証書の添付が無い場合。
- 2.保証書に販売店名、お客様の名前、保証開始の日付記載が無い場合。
- 3.(2)の記載内容が書き換えてある場合。
- 4.使用上の誤り、改造、修理などのあとが見受けられる場合。
- 5.落下、水没、取付場所などが原因とする故障の場合。
- 6.天災、地震、風水害、落雷、その他の自然災害、第三者による行為での故障及び破損。
- 7.部品の消耗や磨耗が原因の故障の場合。
- 8.お客様の要望による出張修理を行う場合の出張料金。
- 9.接続している他の機器及び不適切な使用に起因して生じた故障及び破損。

この保証書は日本国内においてのみ有効です。この保証書は再発行致しません。製品保証はドライマン本体に限定されます。保証対象外となります。記録媒体の映像記録やメモリーなどが使用中あるいは使用後、何らかの事情でその記録内容が消失、破壊された場合には弊社はその責任は一切負うものではありません。弊社の責任と保証は製品を限度とします。本製品は映像と音声を記録し、セキュリティー等に役立つことを目的とした製品ですが完全な証拠として効力を保証する物ではありません。本製品の故障又は使用により生ずる直接、間接の損害及び付随的損害については弊社は一切責任を負いません。

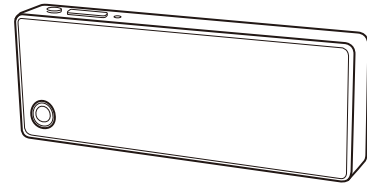
お客様	お名前	
	ご住所 〒	
	お電話番号	
保証期間	ご購入日より1年間有効	
ご購入日	年	月 日
販売店	店名	
	住所 〒	
シリアルナンバー		

ドライマン事業部 アサヒリサーチ株式会社  
〒140-0001 東京都品川区北品川3-3-8 三徳ビル 4階  
弊社ホームページ <https://www.driveman.jp> support@driveman.jp

(キリトリ線)

ネームプレート型セキュリティーカメラ  
**Driveman® NC-1**

取扱説明書  
(保証書付き)



このたびはドライマンNC-1をお求めいただきありがとうございます。取扱説明書に記載の「安全のための注意事項」をよくお読みになりご理解のうえ正しく使用してください。保証書は大切に保管してください。

Copyright (C) 2022 ASAHI RESEARCH CORPORATION. All Rights Reserved.

安全のための注意事項

- 煙、匂い、発熱、異音等の異常現象がある場合はただちに使用を止めて電源をOFFにして下さい。
- 本製品を分解、改造しないでください。火災、感電、動作不良などの原因となります。また、お客様による分解、改造をした結果発生した故障等については保証期間内であっても有償修理となります。
- USB充電ケーブル(Type-C)を傷つけたり、引っ張ったり、無理に曲げたり、ねじったり加熱したりしないで下さい。また、芯線の露出、断線などがあった場合は販売店にご相談下さい。
- USB充電ケーブル(Type-C)のプラグ部分に触れたり何か物を接触させたりしないで下さい。
- ケーブルを抜くときは必ず根元を持って抜いて下さい。無理に引っ張るとコードが傷つき火災、感電の原因になります。
- USB充電ケーブル(Type-C)を改造したりしないで下さい。火災、感電の原因になります。
- USB充電ケーブル(Type-C)は必ず付属のものをご使用ください。また他の製品に使用しないで下さい。
- レンズが汚れていると綺麗な映像を得られません。お手入れは柔らかい布等で汚れを取りください。
- 万が一、何らかの理由により録画されなかった場合の録画内容の保証については弊社は一切のその責任を負いません。

電波関係

- 強い電波の近くでは映像が乱れる場合があります。
- 放送局 (TV、AM、FMラジオ) 送信電波塔や無線局【業務局、アマチュア無線局、高出力27MHz帯不法市民ラジオ等】基地局、移動局等の近くでは強力電波により録画映像の乱れや音声に無線の電波が飛び込むことがあります。電子レンジ等の強力な電波発生源も映像乱れの原因になります。

個人情報保護

- 本製品を用いて撮影・記録された人物が判別できる映像は「個人情報の保護に関する法律」で定められた「個人情報」※1に該当します。映像は法律に従って適正にお取り扱いください。※1 経済産業省の「個人情報の保護に関する法律についての経済産業分野を対象とするガイドライン」における「個人情報に該当する事例」を参照してください。本製品を破壊、譲渡、修理などで第三者へ渡す場合は十分注意してお取り扱い下さい。
- 本製品の利用場所において一定の目的で録画をしていることを掲示して下さい。
  - 更衣室や化粧室等で衣服を身に付けていない可能性がある場所で使用しないで下さい。
  - 本製品の取扱いについて十分に研修・指導し管理を徹底して下さい。映像の取扱いは、閲覧できる人を限定し簡単に持ち出せないように管理して下さい。
  - 撮影する必要性 (防犯目的、従業員の保護等) についてきちんと検討し説明出来るようにして下さい。

1. 梱包内容の確認

梱包内容			
本体	USBケーブル (Type-C)	取扱説明書 保証書 1冊	ネームプレート (オプション)

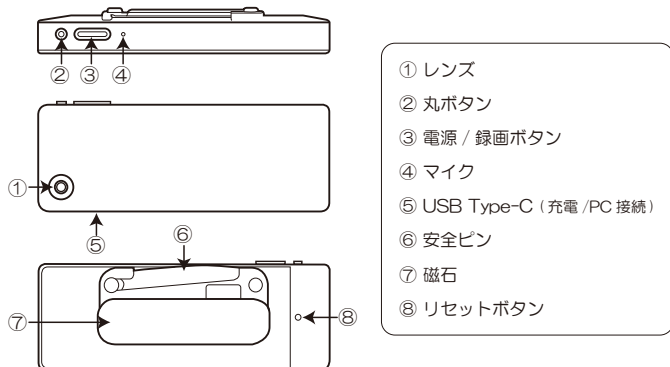
※パッケージに上記のものがすべて揃っているかご確認ください。

※本体以外はオプションでお買い求めいただけます。

※同梱されている純正品をご使用下さい。

他の製品のご使用は動作保証いたしません。

2. 各部分名称



LED表示		
② 丸ボタン	青点灯/点滅	バッテリー残量が少ない
③ 電源 / 録画ボタン	赤点灯	充電中
	緑点滅	録画中

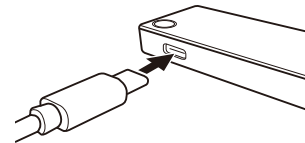
3. 充電

1. 本体とUSBケーブル(Type-C)をつなぎPCに差し込んで下さい。
2. 充電は約3時間かかります。充電中はLED赤点灯し満充電になると消灯します。

※スマホ用ACアダプタ(Type-C用)で充電する事も可能です。

※充電中は録画をしないでください。録画を停止する事が出来ません。

充電中に録画をした場合は、本体からUSBケーブルを抜いてから録画を停止して下さい。



4. 操作方法

電源ON / 録画開始

- ③ 電源/録画ボタンを長押し(約3秒以上)します。警告音が鳴りLED緑が点灯したらボタンを押すのを止めて下さい。本体に電源が入り録画開始します。LED緑点滅

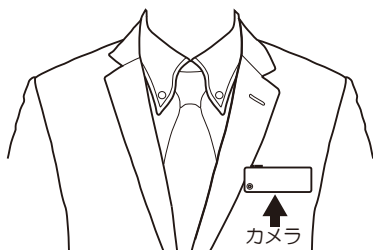
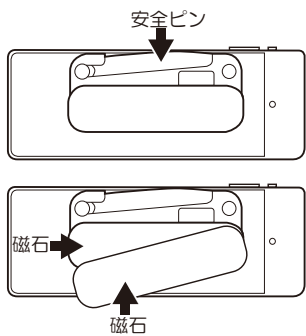
電源OFF / 録画停止

- ③ 電源/録画ボタンを長押し(約3秒以上)します。警告音が鳴ったらボタンを押すのを止めて下さい。LEDが消灯し本体がOFFになります。
- ②丸ボタンのLED青が点灯 / 点滅するとバッテリー残量が残りわずかですので充電をしてください。

5. 取付

本体背面には安全ピンと強力な磁石が取り付けられています。取付ける際は安全ピンと磁石を使用し本体がまっすぐ前に向く位置に取付けて下さい。

※本体が斜めに取付けられると映像も斜めに記録されますのでご注意ください。

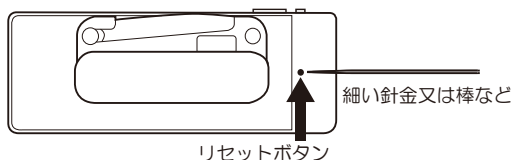


#### ペースメーカーをご使用の方

ペースメーカーをご使用されている方は15cm以上離して使用して下さい。  
※ペースメーカーの誤操作を招く恐れがありますのでご注意ください。

#### 6.トラブルシューティング

本体がフリーズしてしまった場合は⑦リセットボタンを細い針金や棒などで1回押しして下さい。電源がOFFになります。



PC 接続、ファイル初期化は  
管理者にお問合せ下さい。



ネームプレート型セキュリティカメラ

# Driveman® NC-1

## 保証書

### サポートセンターのご案内

インターネット (Eメール)

support@driveman.jp

ホームページ

https://www.driveman.jp

#### お客様サービスセンター

TEL 03-5715-5432

受付時間 平日 10:00~12:30 13:30~17:00  
(土曜日、日曜日、祝日、年末年始はお休み)

お客様サービスセンターにおけるお客様の個人情報のお取扱について  
お客様より教えていただきました氏名、住所などの個人情報は、お客様から弊社製品へのご相談および修理対応などに利用させていただき、これらの目的以外に利用することはありません。

### Driveman® NC-1

解像度	FULL HD 1080P (1920×1080)
フレームレート	25fps
レンズ	2.35mm F=2.2 固定焦点
撮影画角	水平:約 100度、垂直:約 65度、対角:約 110度
記録モード	常時録画方式 (自動上書き機能付)
バッテリー	連続動作時間: 約 8時間 ※使用環境により連続録画時間は異なります
	充電時間: 約3時間
	1,450mAh リチウムイオンポリマー電池
ファイル形式	mp4
ファイルサイズ	1ファイル 約10分
映像出力 (再生)	パソコン (USB Type-C)
マイク	内蔵
消費電力	130~150mAh
動作温度	0度~55度
保存温度	-20度~60度
メモリー	64GB (内蔵)
本体サイズ	約82mm×30mm×15mm
本体重量	約 50g
※ 仕様・外観は、改良の為予告なく変更する場合がございます。	

録画時間 (64GB 内蔵 1080P / 25fps)

約 30 時間~約 200 時間

被写体の動きが多い場所と少ない場所では録画時間が異なります。